

सब-स्टोर्स पर कार्यरत फार्मासिस्टों/सूचना सहायकों के द्वारा औषधियों का भौतिक सत्यापन कर ई-औषधि सॉफ्टवेयर में इन्द्राज किये जाने हेतु दिशा निर्देश :-

आपके सब स्टोर्स पर उपलब्ध औषधियों का भौतिक सत्यापन कर उनका मिलान ई-औषधि सॉफ्टवेयर में उपलब्ध इन्द्राज से किया जाना है। भौतिक सत्यापन एवं ई-औषधि सॉफ्टवेयर में इन्द्राज मात्रा में किसी प्रकार की त्रुटि/कमी/अधिकता पाई जाती है तो इस हेतु निम्न दिशा निर्देश है।

Note :- उक्त दिशा निर्देश के अनुसार आपके सब स्टोर्स/डीडीसी के स्टोर्स में औषधियों की बैच वाईज मात्रा का भौतिक सत्यापन करने से आपको ज्ञात होता है कि औषधियों की भौतिक मात्रा का मिलान ई-औषधि में इन्द्राज मात्रा से कम/अधिक हो रहा है तो उसे सही करने के लिये यह दिशा निर्देश आपको उपलब्ध करवाये गये है।

1. आपको आर.एम.एस.सी. द्वारा उपलब्ध करवाई गई औषधियों के साथ-साथ **Local Purchase** द्वारा प्राप्त औषधियों का भी भौतिक सत्यापन करना है तथा उसका मिलान भी ई-औषधि में दर्ज मात्रा (स्टॉक) से करना है और भौतिक सत्यापन करने पर किसी औषधि की मात्रा ई-औषधि सॉफ्टवेयर में दर्ज मात्रा से कम/अधिक (भिन्नता) पाई जाती है तो उसका इन्द्राज ई-औषधि सॉफ्टवेयर में रिमार्क वाले कॉलम में कारण बताते हुये इसी दिशा निर्देशों के अनुसार करना है।
2. किसी डीडीसी द्वारा मरीज को दिया जाने वाला दवा विवरण पत्र किसी कारण वश नहीं काटा गया है या कटने से वंचित रह गया है परन्तु भौतिक रूप से मरीज को दवा दे दी गई है तथा वह बैच एक्सपायर हो गया है और उसका दवा विवरण पत्र में इन्द्राज नहीं हो सकता तो उसकी मात्रा उक्त दिशा निर्देशों के अनुसार रिमार्क वाले कॉलम में कारण बताते हुये सही कर सकते है।

समस्त प्राचार्य एवं नियंत्रक, चिकित्सा महाविद्यालय एवं अधीक्षक, सम्बद्ध अस्पताल/प्रधानाचार्य, राजकीय चिकित्सालय एवं दंत महाविद्यालय, संयुक्त निदेशक/मुख्य चिकित्सा एवं स्वास्थ्य अधिकारी/ प्रमुख चिकित्सा अधिकारी/ सीएचसी, पीएचसी एवं डिपेन्सरीज चिकित्सा अधिकारी प्रभारी राजस्थान (समस्त) हेतु ई-औषधि सॉफ्टवेयर में भौतिक सत्यापन के अनुसार इन्द्राज किये जाने बाबत दिशा निर्देश निम्न प्रकार है :-

चरण -1 यहां से आप अपने सब स्टोर (मेडिकल कॉलेज/ जिला अस्पताल, उप-जिला अस्पताल, सेटेलाईट अस्पताल, सीएचसी, पीएचसी, एवं डिस्पेन्सरीज) के यूजर आईडी व पासवर्ड से ई-औषधि सॉफ्टवेयर में लॉगिन करें।



चरण -2 लॉगिन करने के पश्चात **Physical Stock Verification** पर क्लिक करें।



चरण -3 Physical Stock Verification पर क्लिक करने के पश्चात आपके सामने निम्न फार्म खुलता है, जिसमें **Verify** पर क्लिक करें।

The screenshot shows the 'Physical Stock Verification' interface. At the top, it says 'e-Aushadhi An Advanced Drug Warehouse Management System'. The user is logged in as 'Komal Agrawal' on 'Wednesday, 20-Nov-2013 17:18'. The form displays the following details:

- Drug Warehouse Name: R K District Hospital Rajsamand DH
- Category: Drug
- Status: Active

In the left sidebar, the 'Verify' button is highlighted. The main content area shows 'No Record Found !!'. At the bottom, there is a search bar with 'Search By: Verification Date' and a 'Search' button.

चरण -4 Verify पर क्लिक करने के पश्चात आपके सामने निम्न फार्म खुलता है, जिसमें **Drug Finder** पर क्लिक करें।

The screenshot shows the 'Drug Finder' form. At the top, it says 'e-Aushadhi An Advanced Drug Warehouse Management System'. The user is logged in as 'Komal Agrawal' on 'Wednesday, 20-Nov-2013 17:19'. The form displays the following details:

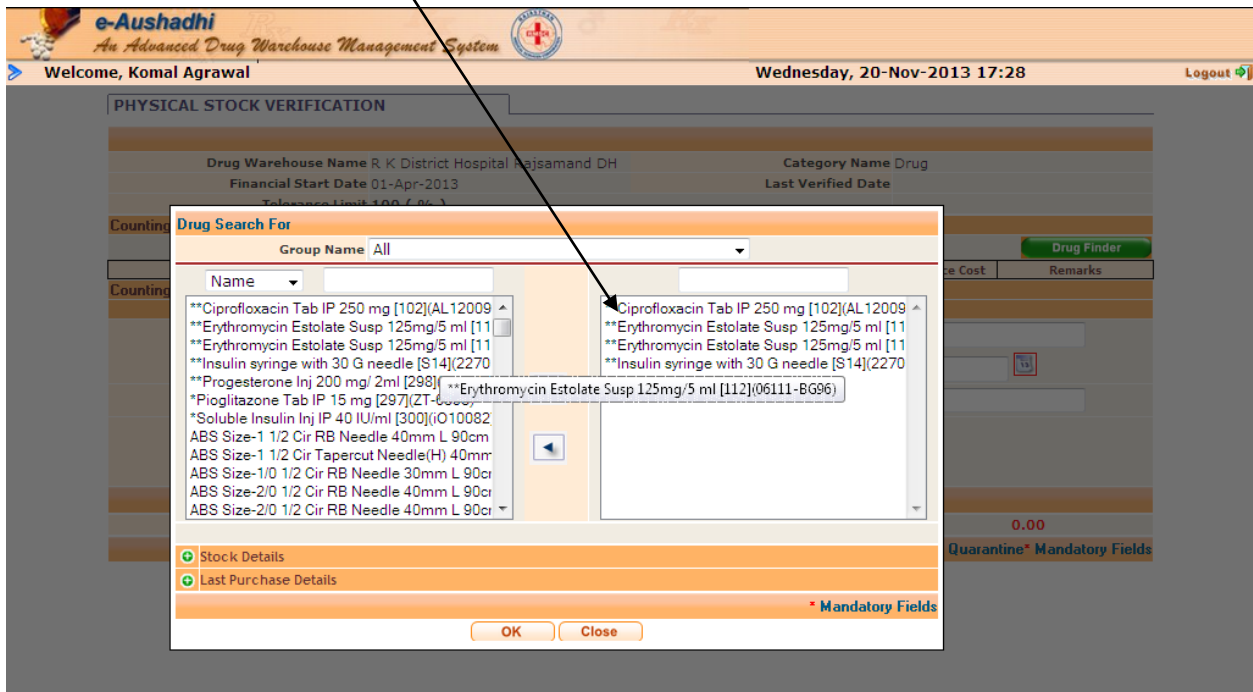
- Drug Warehouse Name: R K District Hospital Rajsamand DH
- Category Name: Drug
- Financial Start Date: 01-Apr-2013
- Last Verified Date: (empty)
- Tolerance Limit: 100 (%)

The 'Drug Finder' button is highlighted in the top right. Below the header, there is a table with columns: Drug Name, Batch, Avl. Qty., Counted Qty., Variance, Variance Cost, and Remarks. The table is currently empty. Below the table, there are several input fields:

- *Drug Name: Select Value (dropdown)
- *Mfg. Date: (date picker)
- *Supplier Name: Select Value (dropdown)
- *Batch No.: (text input)
- *Exp. Date: (date picker)
- *Counted Qty.: (text input)
- *Remarks: (text area)

At the bottom, there is an 'Add' button and a 'Net Variance Cost' field showing '0.00'. There are also 'Save' and 'Back' buttons at the very bottom.

चरण –5 Drug Finder पर क्लिक करने के पश्चात आपके सामने निम्न फार्म खुलता है, जिसमें **Drug Finder** से नीचे दर्शाये अनुसार उसी औषधि का चयन करना है जिसका स्टॉक भौतिक सत्यापन करने पर कम/अधिक पाया गया है। साथ ही आपको यह भी निर्देशित किया जाता है कि **Drug Finder** में जिस औषधि के आगे दो स्टार लगे हैं उसका मतलब है वह औषधि एन.ओ.एस.क्यू. या रद्द हो चुकी है और जिस औषधि के आगे एक स्टार लगा हुआ है वह औषधि कॉरनरवाइन में है एवं जिस औषधि के आगे कोई स्टार नहीं है वह एक्टिव है। इस **Drug Finder** में आपके डीडीसी/सबस्टोर्स के स्टॉक में उपलब्ध लोकल प्रचेज एवं एक्सपायर अवधि वाली औषधियाँ भी दिखाई देती हैं।



चरण –6 Drug Finder औषधि का चयन करने के पश्चात आपके सामने निम्न फार्म खुलता है जिसमें आपको एक तरफ आप द्वारा चयन की गई औषधियाँ नीले रंग में दिखाई देती हैं और उसके सम्मुख उस औषधि का बैच नम्बर एवं ई-औषधि में दर्ज इन्द्राज के अनुसार उसका स्टॉक (मात्रा) दिखाई देती है, उसके सम्मुख खाली बॉक्स (**Counted Qty**) में भौतिक सत्यापन के अनुसार उस औषधि की वास्तविक मात्रा का इन्द्राज करना है जिसकी मात्रा कम/अधिक

है। यदि किसी औषधि का बैच नम्बर भी अलग है अर्थात बैच नम्बर **Drug Finder** में नहीं मिलता है तो उसका इन्द्राज ई-औषधि सॉफ्टवेयर में करने के लिये निम्न चरण पूर्ण करें।

The screenshot shows the 'PHYSICAL STOCK VERIFICATION' screen. At the top, it displays 'e-Aushadhi An Advanced Drug Warehouse Management System' and 'Welcome, Komal Agrawal'. The main section is divided into 'Counting Detail(s) of Existing Stock' and 'Counting Detail(s) of New Stock'. The 'Existing Stock' table lists items like Ciprofloxacin Tab IP 250 mg and Erythromycin Estolate Susp. The 'New Stock' form has fields for Drug Name, Mfg. Date, Supplier Name, Batch No., Exp. Date, and Counted Qty. Below the form is an 'Add' button and a 'Net Variance Cost' of -1638.4. A legend at the bottom indicates that fields with asterisks are mandatory.

Annotations in the image:

- यहां से औषधि का चयन करे (Select Drug Name)
- यहां बैच नम्बर टाईप करे (Type Batch No.)
- यहां से Exp. Date का चयन करे (Select Exp. Date)
- यहां Counted Qty का इन्द्राज करे (Enter Counted Qty)
- यहां से Supplier का चयन करे (Select Supplier)
- यहां से Mfg. Date का चयन करे (Select Mfg. Date)
- यहां Remarks टाईप करे (Type Remarks)

भौतिक सत्यापन के अनुसार बैच नम्बर बाईज मात्रा का इन्द्राज कर **Add** बटन पर क्लिक करें। **Add** बटन पर क्लिक करते ही वह औषधि आपको उपर नीले रंग में दिखाई देगी। इस प्रकार आप एक से अधिक औषधियां का इन्द्राज भौतिक सत्यापन के अनुसार कर सकते हैं।

Add बटन पर क्लिक करते ही वह औषधि आपको नीचे दर्शायेनुसार नीले रंग में दिखाई देती है, यदि उस औषधि का इन्द्राज ई-औषधि सॉफ्टवेयर में गलत हो गया है तो उसे सेव करने से पहले उसके सम्मुख लाल क्रोस (X) पर क्लिक कर उसे हटा भी सकते है।

PHYSICAL STOCK VERIFICATION

Drug Warehouse Name R. K District Hospital Rajsamand DH
 Financial Start Date 01-Apr-2013
 Tolerance Limit 100 (%)

Category Name Drug
 Last Verified Date

Counting Detail(s) of Existing Stock

Drug Name	Batch	Avl. Qty.	Counted Qty.	Variance	Variance Cost	Remarks
**Ciprofloxacin Tab IP 250 mg [102]	AL12009~LP	2000	0	No. -2000 No.	-1520.00	
**Erythromycin Estolate Susp 125mg/5 ml [112]	04111-BG96	1610	1500	No. -110 No.	-948.20	
**Erythromycin Estolate Susp 125mg/5 ml [112]	06111-BG96	110	200	No. 90 No.	738.90	
**Insulin syringe with 30 G needle [S14]	2270151AG~LP	20	50	No. 30 No.	90.90	

Counting Detail(s) of New Stock

Drug Name	Batch No.	Avl Qty	Counted Qty	Variance	Variance Cost	Remarks	#
Fusidic Acid Cream BP 2% 10gm tube [216A]	1258	0	100	100	1903	OK	X

*Drug Name Select Value
 *Mfg. Date [13]
 *Supplier Name Select Value
 *Remarks OK

*Batch No. [13]
 *Exp. Date [13]
 *Counted Qty.

Add

Net Variance Cost **264.6**

[**] InActive [***] Quarantine* Mandatory Fields

Save **Back**

चरण -7 उक्त चरण पूर्ण करने के पश्चात आप **Save** सेव बटन पर क्लिक करें। **Save** बटन पर क्लिक करने के पश्चात आपके सामने निम्न सलोगन लिखा हुआ दिखाई देता है जिसमें ओके बटन पर क्लिक करे।

PHYSICAL STOCK VERIFICATION

Drug Warehouse Name R. K District Hospital Rajsamand DH
 Financial Start Date 01-Apr-2013
 Tolerance Limit 100 (%)

Category Name Drug
 Last Verified Date

Counting Detail(s) of Existing Stock

Drug Name	Batch	Avl. Qty.	Counted Qty.	Variance	Variance Cost	Remarks
**Ciprofloxacin Tab IP 250 mg [102]	AL12009~LP	2000	0	No. -2000 No.	-1520.00	
**Erythromycin Estolate Susp 125mg/5 ml [112]	04111-BG96	1610	1500	No. -110 No.	-948.20	
**Erythromycin Estolate Susp 125mg/5 ml [112]	06111-BG96	110	200	No. 90 No.	738.90	
**Insulin syringe with 30 G needle [S14]	2270151AG~L	20	50	No. 30 No.	90.90	

Counting Detail(s) of New Stock

Drug Name	Batch No.	Avl Qty	Counted Qty	Variance	Variance Cost	Remarks	#
Fusidic Acid Cream BP 2% 10gm tube [216A]	1258	0	100	100	1903	OK	X

*Drug Name Select Value
 *Mfg. Date [13]
 *Supplier Name Select Value
 *Remarks OK

*Batch No. [13]
 *Exp. Date [13]
 *Counted Qty.

Add

Net Variance Cost **264.6**

[**] InActive [***] Quarantine* Mandatory Fields

Save **Back**

You Are Going To Save Record(s)

OK **Cancel**

चरण -8 ओके बटन पर क्लिक करने के पश्चात आपके सामने निम्न फार्म खुलता है जिसमें आप द्वारा किया गया इन्द्राज दिखाई देता है उसके सम्मुख खाली बॉक्स में माउस की सहायता से सही (✓) का चिन्ह अंकित करे और **Review** बटन पर क्लिक करें।

Physical Stock Verification

20-Nov-2013/17:36:16 Komal_agr

Drug Warehouse Name R K District Hospital Rajsamand DH Category Drug Status Active

Activity: Drug Warehouse Name : R K District Hospital Rajsamand DH , Category : Drug , Status : Active

Verify	Verification No	Verification Date	Period	Category
<input checked="" type="checkbox"/>	106913001	20-Nov-2013	Annually	Drug

Buttons: Verify, Review, Stock Update, Cancel, View

Search By: Verification Date

Press ALT+CTRL+S TO Show Or Hide Search

चरण -9 **Review** बटन पर क्लिक करने के पश्चात आपके सामने निम्न फार्म खुलता है जिसमें आप द्वारा इन्द्राज की गई औषधियों की मात्रा का विवरण दिखाई देता है जिसमें **Committee Type** से **Physical Stock** का चयन करते हुये **Remark Type** करते हुये **Save** बटन पर क्लिक करें।

PHYSICAL STOCK VERIFICATION

Drug Warehouse Name R K District Hospital Rajsamand DH Drug Category Drug

Physical Stock No. 106913001 Start Date 20-Nov-2013

Period Annually

*Group Name: Select Value

Drug Name	Inhand Qty	Tolerance Limit	Countd Qty	Variance Qty	Variance Cost	#
Ciprofloxacin Tab IP 250 mg [102]	2000 No.	100	0 No.	2000 No.	0	Q
Erythromycin Estolate Susp 125mg/5 ml [112]	1720 No.	100	1700 No.	20 No.	0	Q
Insulin syringe with 30 G needle [S14]	20 No.	100	20 No.	0 No.	0	Q
Fusidic Acid Cream BP 2% 10gm tube [216A]	0 No.	100	100 No.	-100 No.	0	Q

Approval Detail

Authority Name: Level: Approval Date:

No Record Found For Raising Level 1
No Record Found For Raising Admin (Level 1)
No Record Found For Receiving Level 2
No Record Found For Receiving Admin (Level 2)

Committee Details

*Committee Type: Physical Stock

*Final Remarks

Buttons: Save, Cancel

नोट :- उक्त दर्शाये गये फार्म में आप द्वारा किया गया इन्द्राज यदि गलत दिखाई देता है तो चरण संख्या 8 के अनुसार उसके सम्मुख खाली बॉक्स में माउस की सहायता से सही (V) का चिन्ह अंकित करे और **Review** बटन पर क्लिक नही कर **Cancel** बटन पर क्लिक करे और रिमार्क टाईप करते हुये सेव बटन पर क्लिक करें और गलत हुये इन्द्राज को सही करने के लिये चरण संख्या 1 से 8 का पुनः अवलोकन करें।

e-Aushadhi
An Advanced Drug Warehouse Management System

Welcome, Komal Agrawal Wednesday, 20-Nov-2013 17:31 Logout

Physical Stock Verification 20-Nov-2013/17:36:16 Komal_agr

Drug Warehouse Name: R K District Hospital Rajsamr Category: Drug
Status: Active

Activity: **Drug Warehouse Name : R K District Hospital Rajsamand DH , Category : Drug , Status : Active**

Verification No	Verification Date	Period	Category
106913001	20-Nov-2013	Annually	Drug

Buttons: Verify, Review, Stock Update, Cancel, View

Search By: Verification Date Search

Press ALT+CTRL+S TO Show Or Hide Search

चरण -10 Save बटन पर क्लिक करने के पश्चात आपके सामने निम्न सलोग्न लिखा हुआ दिखाई देता है जिसमें ओके बटन पर क्लिक करे। इस प्रकार आप किसी भी औषधि की मात्रा का भौतिक सत्यापन के अनुसार उसकी मात्रा कम/अधिक का इन्द्राज ई-औषधि सॉफ्टवेयर में कर सकते है। इसे स्टॉक में अपडेट करने के लिये निम्न दिशा निर्देशों का पालन करें।

e-Aushadhi
An Advanced Drug Warehouse Management System

Welcome, Komal Agrawal Wednesday, 20-Nov-2013 17:31 Logout

PHYSICAL STOCK VERIFICATION

Drug Warehouse Name: R K District Hospital Rajsamand DH
Physical Stock No: 106913001
Drug Category: Drug
Start Date: 20-Nov-2013
Period: Annually

*Group Name: Select Value Go

Drug Name	Inh	Qty	Variance Qty	Variance Cost	#
Ciprofloxacin Tab IP 250 mg [102]	20		2000 No.	0	Q
Erythromycin Estolate Susp 125mg/5 ml [112]	17		20 No.	0	Q
Insulin syringe with 30 G needle [214]	2		+30 No.	0	Q
Fusidic Acid Cream BP 2% 10gm tube [216A]	2		-100 No.	0	Q

Approval Detail: Authority Name, Approval Date

Committee Details: *Committee Type: Physical Stock, Committee Member DTI

Reference Details: *Final Remarks

Buttons: Save, Cancel

You Are Going To Save Records
OK Cancel

स्टॉक में अपडेट करने के लिये चरण संख्या 1 से 2 का अवलोकन करें।

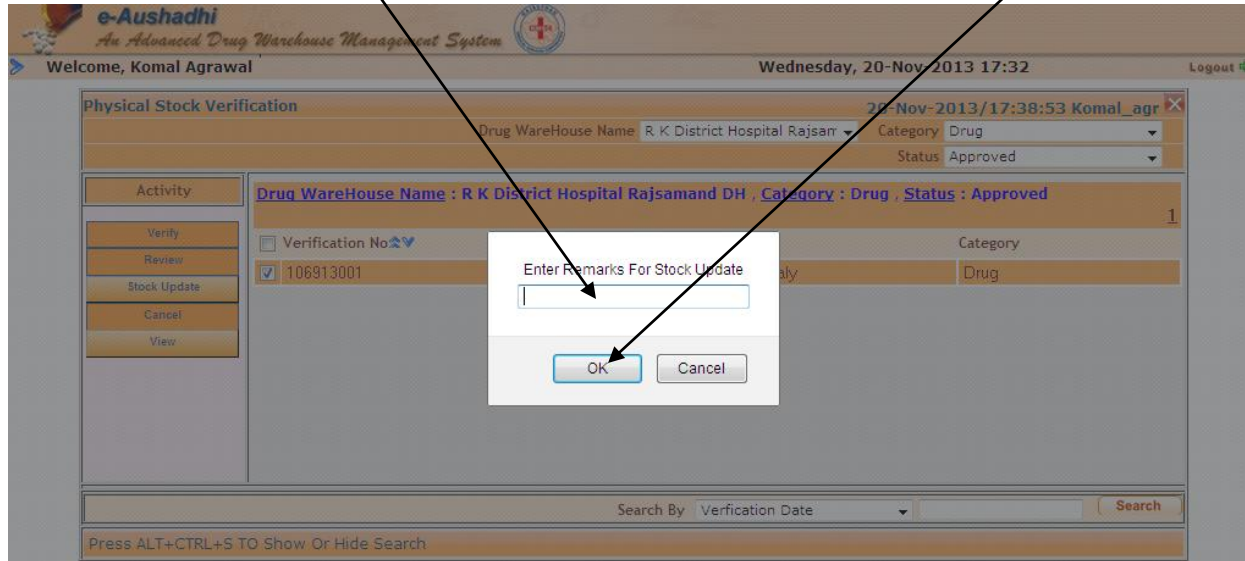
चरण –3 Physical Stock Verification पर क्लिक करने के पश्चात आपके सामने निम्न फार्म खुलता है, जिसमें **Status** से **Approved** का चयन करें।

The screenshot shows the 'Physical Stock Verification' form in the e-Aushadhi system. The form is titled 'Physical Stock Verification' and includes a header with the system name 'e-Aushadhi - An Advanced Drug Warehouse Management System' and the user 'Welcome, Komal Agrawal'. The date and time are 'Wednesday, 20-Nov-2013 17:18'. The form contains several dropdown menus: 'Drug Warehouse Name' (R K District Hospital Rajsam), 'Category' (Drug), and 'Status' (Active). Below these is a table with columns for 'Verification No.', 'Verification Date', 'Period', and 'Category'. The table is empty, displaying 'No Record Found !!'. A search bar at the bottom allows searching by 'Verification Date'.

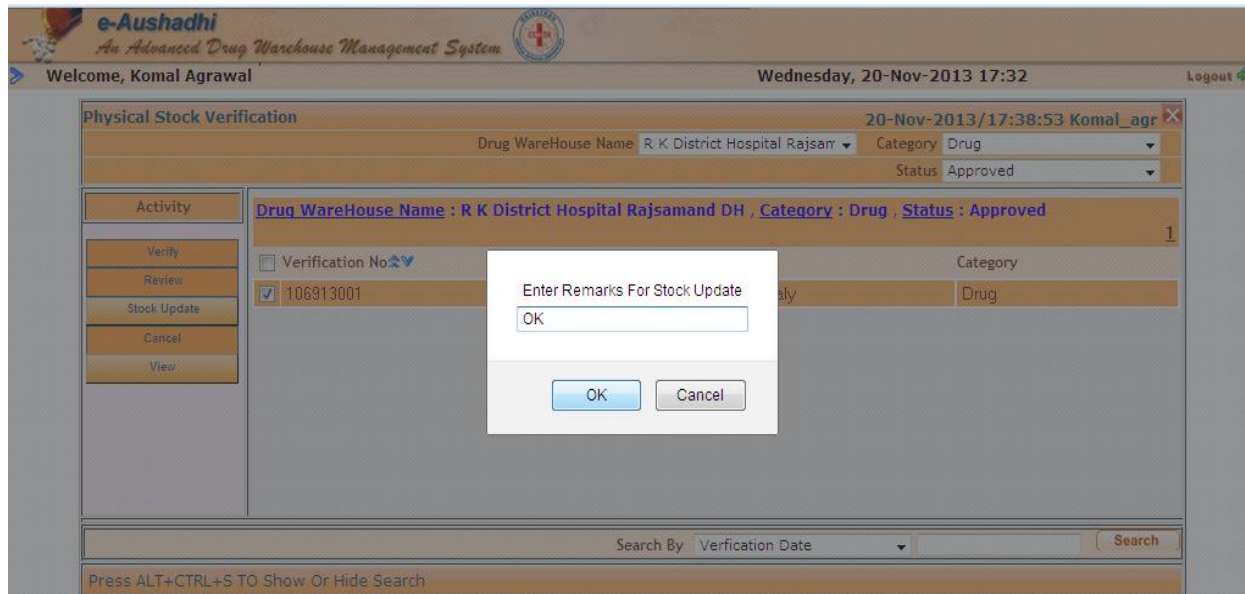
चरण –4 Approved का चयन करने के पश्चात आपके सामने निम्न फार्म खुलता है, जिसमें आपको आप द्वारा किया गया इन्द्राज दिखाई देता है उसके सम्मुख खाली बॉक्स में माउस की सहायता से सही का चिन्ह अंकित कर **Stock UpDate** पर क्लिक करे।

The screenshot shows the 'Physical Stock Verification' form in the e-Aushadhi system. The form is titled 'Physical Stock Verification' and includes a header with the system name 'e-Aushadhi - An Advanced Drug Warehouse Management System' and the user 'Welcome, Komal Agrawal'. The date and time are 'Wednesday, 20-Nov-2013 17:32'. The form contains several dropdown menus: 'Drug Warehouse Name' (R K District Hospital Rajsam), 'Category' (Drug), and 'Status' (Approved). Below these is a table with columns for 'Verification No.', 'Verification Date', 'Period', and 'Category'. The table contains one record: '106913001', '20-Nov-2013', 'Annually', and 'Drug'. The 'Stock UpDate' button is highlighted with a mouse cursor. A search bar at the bottom allows searching by 'Verification Date'.

चरण -5 Stock UpDate पर क्लिक करने के पश्चात आपके सामने निम्न फार्म खुलता है, जिसमें **Enter Remarks For Stock Update** वाले बॉक्स में रिमार्क टाईप कर औके बटन पर क्लिक करें।



चरण -5 OK पर क्लिक करने के पश्चात आपके सामने निम्न फार्म खुलता है, जिसमें आपको निम्न सलोग्न लिखा हुआ दिखाई देता है उसके औके बटन पर क्लिक करें। इस प्रकार आप अपने स्टॉक की मात्रा को ई-औषधि सॉफ्टवेयर में अपडेट कर सकते हैं।



उपर्युक्त दिशा निर्देश से सम्बन्धित यदि कोई समस्या हो तो आरएमएससी के आई.टी. शाखा के दूरभाष नम्बर 0141-2224783 पर सम्पर्क करें।

आप द्वारा किये गये इन्द्राज की रिपोर्ट देखने के लिये दिशा निर्देश

चरण -1 ई-औषधि के रिपोर्ट ऑप्शन पर क्लिक करें और **Physical Stock Verification** पर क्लिक करें **Physical Stock Verification** पर क्लिक करने के पश्चात आपके सामने निम्न फार्म खुलता है, जिसमें **Sub Store Name** से अपने **Sub Store** का चयन करते हुये **Export Type** से आपको जिस फॉरमेट में रिपोर्ट देखनी है उसका चयन करे और अन्त में **Generate & Print** बटन पर क्लिक करें।

चरण -1 जैसे ही आप **Generate & Print** बटन पर क्लिक करते है तो आपके सामने निम्न पेज खुलता है जिसमें आप द्वारा किया गया इन्द्राज दिखाई देता है और यहां पर क्लिक कर प्रिन्ट निकाले।



Report Date and Time : 26/11/2013 05:29:54

Rajasthan Medical Services Corporation Ltd.
District Drug Warehouse
Rajasthan
Physical Stock Verification

Sub-Store Name : R K District Hospital Rajsamand Dh

S No.	Drug Name	Batch No.	Inhand Qty	Physical Stock	Difference	Rate	Value	Contact Person
DDW Name :: R K District Hospital Rajsamand Dh								
1	Atenolol Tab IP 50 mg [186]	ATT-11009	60	0	-60	15.38/10x14 Tab Strips	-6.59	Komal Agrawal
2	Ciprofloxacin Tablets IP 250 mg Film Coated [102]	AL12009~L5	2000	0	-2000	.76/No.	-1520	Komal Agrawal
3	Erythromycin Estolate Susp 125mg/5 ml [112]	04111-BG96	1610	0	-1610	8.62/No.	-13878.2	Komal Agrawal
4	Erythromycin Estolate Susp 125mg/5 ml [112]	06111-F396	110	0	-110	8.21/No.	-903.1	Komal Agrawal
5	Insulin syringe with 30 G needle [S14]	2270151AG~LP	20	0	-20	3.03/No.	-60.6	Komal Agrawal
6	Pioglitazone Tab IP 15 mg [297]	ZT-6398	900	0	-900	30.05/10x10 Tab Strip	-270.45	Komal Agrawal
7	Progesterone Inj 200 mg/ 2ml [298]	EL1011	1000	0	-1000	77.95/No.	-77950	Komal Agrawal
8	Salbutamol Inhalation 100 mcg /dose [371]	HL0051	100	0	-100	49.85/No.	-4985	Komal Agrawal
9	Soluble Insulin Injection IP 40 IU/ml (r-DNA origin) [300]	iO10082	350	0	-350	51.74/No.	-18109	Komal Agrawal
							-117682.94	
							One Lac Seventeen Thousand Six Hundred Eighty-two And Ninety-four Only	

यहां पर आपको भौतिक सत्यापन से पूर्व के स्टॉक की मात्रा दिखाई देती है।

यहां पर आपको भौतिक सत्यापन के पश्चात किये गये स्टॉक की मात्रा दिखाई देती है।